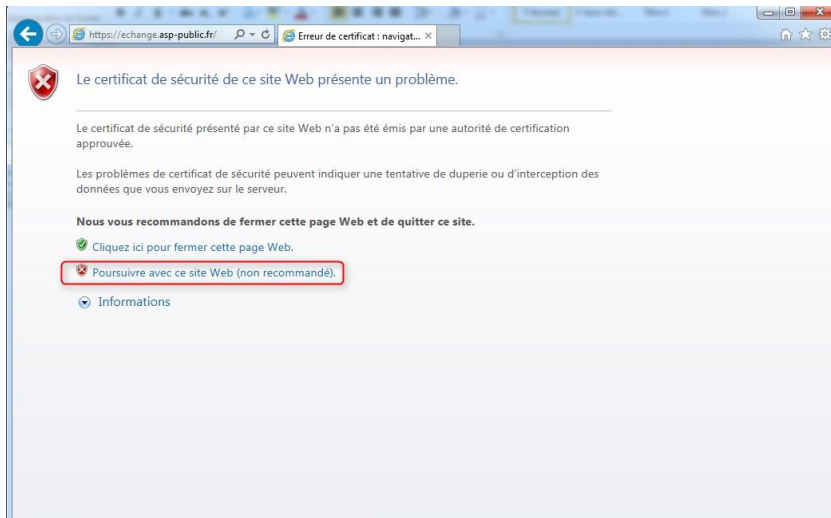


Serveur d'échange avec l'ASP

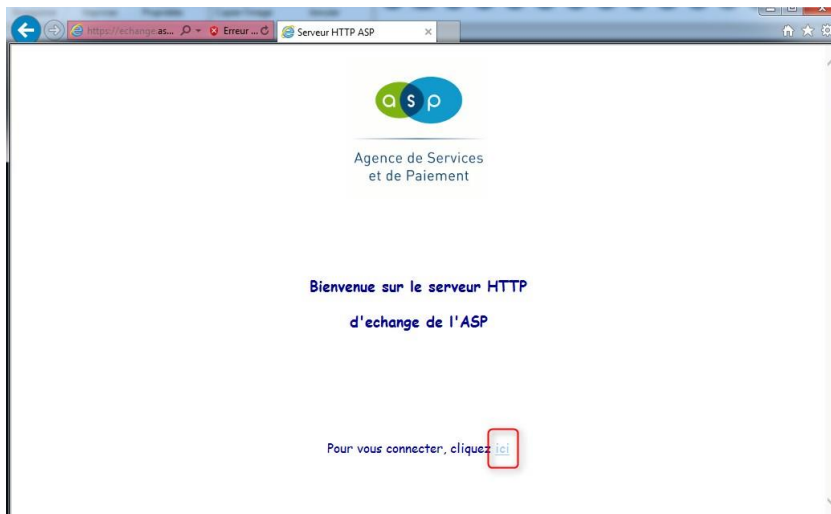
Connectez-vous à l'adresse suivante : <https://echange.asp-public.fr> .

1- Si vous êtes sur Explorer :

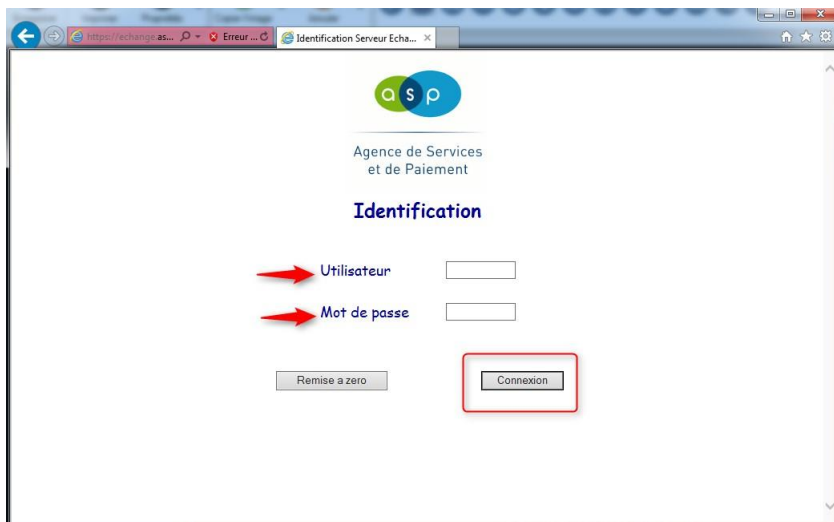
S'affiche alors la page de sécurité suivante :



Poursuivez sur le lien encadré en rouge (cette action ne représente aucun danger pour votre ordinateur et vos données). Vous arrivez sur la page suivante :



Activez le lien encadré. Vous arriverez sur la page suivante :



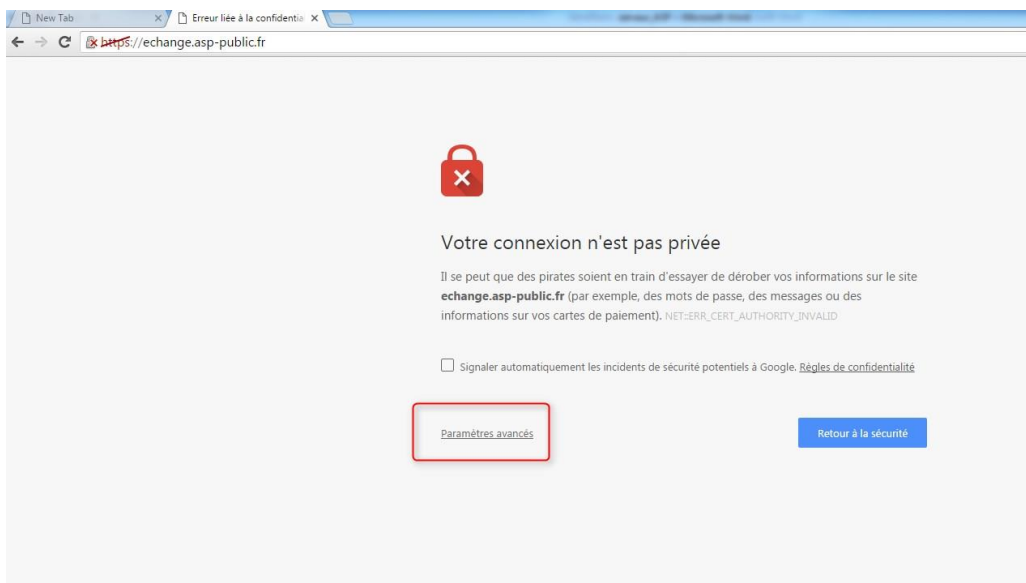
Votre identifiant est : **acse-pref**

Votre mot de passe est : **dol23m8!**

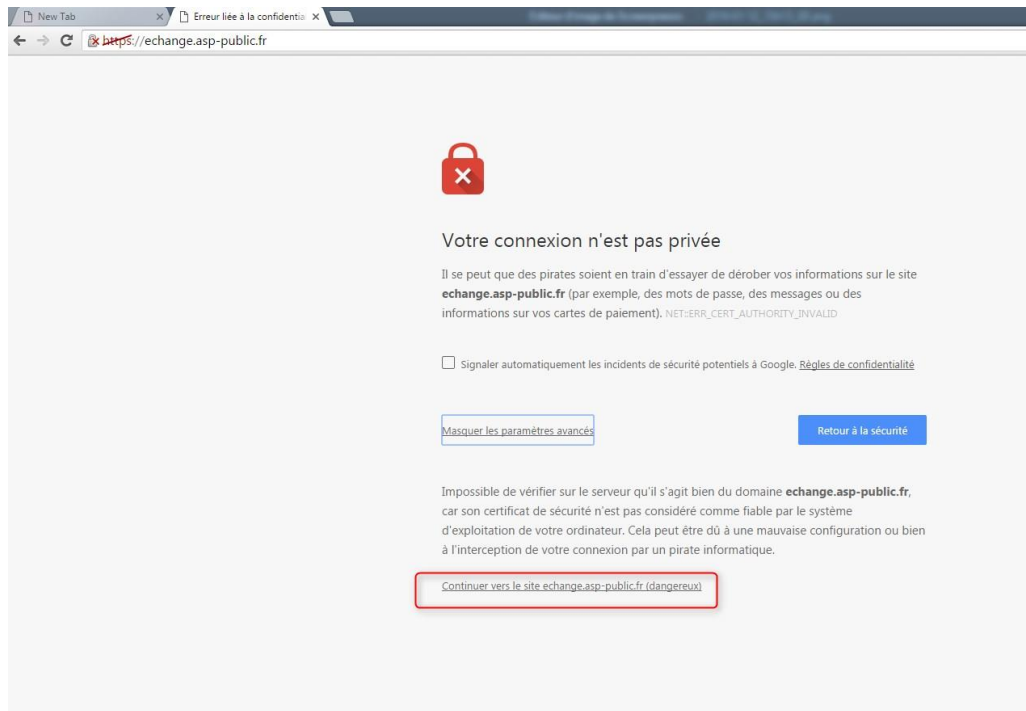
Activez la connexion et sélectionnez votre département ensuite. Vous y êtes.

2- Si vous êtes sur Chrome :

S'affiche alors la page de sécurité suivante :



Poursuivez sur le lien encadré en rouge (cette action ne représente aucun danger pour votre ordinateur et vos données). Vous arrivez sur la page suivante :



Activez le lien encadré. Vous arriverez sur la page d'identification (cf plus haut).

Votre identifiant est : **acse-pref**

Votre mot de passe est : **dol23m8!**

Activez la connexion et sélectionnez votre département ensuite. Vous y êtes.

1- Si vous êtes sur Firefox :

Vous arrivez directement sur page d'identification.

Utilisez les mêmes identifiants et mots de passe donnés pour les autres navigateurs.